



綠界科技股份有限公司

Green World FinTech Service Co., Ltd.

ERP 系統接軌財政部電子發票服務操作手冊

V1.2.0

2025-04-28

目錄

一、	綠界廠商後台首頁說明.....	- 3 -
二、	XML 檔案提供方式.....	- 3 -
1.	透過綠界廠商後台批次匯入	- 3 -
2.	透過 SFTP 傳輸.....	- 4 -
三、	上傳進度查詢	- 7 -
四、	上傳明細查詢	- 8 -

Version History :

Version	Date	Content
V1.0.1	2022/03/24	Create
V1.2.0	2025/04/28	二、XML 檔案提供方式 1.(2)檔案類別：支援檔案類別調整

一、綠界廠商後台首頁說明

如已開啟 ERP 系統接軌財政部電子發票服務功能，進入綠界廠商後台首頁選單將會新增服務功能：

- ERP 系統接軌財政部電子發票服務

The screenshot shows the 'Green World Electronic Invoice Value Center' dashboard. The left sidebar contains a menu with the following items: 廠商專區, 後台帳號管理, 資料管理與維護, B2C 電子發票, B2B 電子發票 - 銷項, B2B 電子發票 - 進項, and ERP系統接軌財政部電子發票服務 (highlighted with a red dashed box). The main content area is titled '電子發票加值中心' and includes a '最新消息' section with several announcements, a '發票號碼剩餘數量' section, and a '簡訊通知費用' section.

二、XML 檔案提供方式

1. 透過綠界廠商後台批次匯入

(1) 點選【選擇檔案】，選擇您欲代上傳的 XML 檔案，再點【確認匯入】即可完成。

- 請注意發票開立時間上傳限制：B2C 發票需在開立時間 24 小時內；B2B 發票需在開立時間 6 天內。
- XML 檔須符合財政部需求的格式。

The screenshot shows the 'ERP系統接軌財政部電子發票服務' page. The main content area is titled '批次匯入檔案' and contains instructions for uploading XML files. A '批次上傳檔案' section has a '請選擇欲代上傳的檔案' label and a '選擇檔案' button (highlighted with a red dashed box). Below this is a '查詢上傳進度' button and a '確認匯入' button (also highlighted with a red dashed box). The left sidebar menu has '批次匯入檔案' highlighted with a red dashed box.

(2) 請確認檔案類別如下，非下列項目恕無法提供代理上傳服務。

版本	MIG 3.2.1 MIG 3.1.2		MIG 4.0
	B2C	B2B	
檔案類別	C0401 發票開立 C0501 發票作廢 C0701 發票註銷 D0401 折讓單開立 D0501 折讓單作廢	A0401 發票開立-存證 A0501 發票作廢-存證 B0401 折讓單開立-存證 B0501 折讓單作廢-存證	F0401 平台存證開立發票 F0501 平台存證作廢發票 G0401 平台存證開立(傳送)折讓證明單 G0501 作廢折讓證明單

※ 配合財政部公告將於 115/01/01 停止支援 MIG4.1 以前版本，詳細請參閱法遵事項[更版進度](#)說明。

※ 目前暫不支援[08-特種稅額計算之電子發票]代理上傳服務。

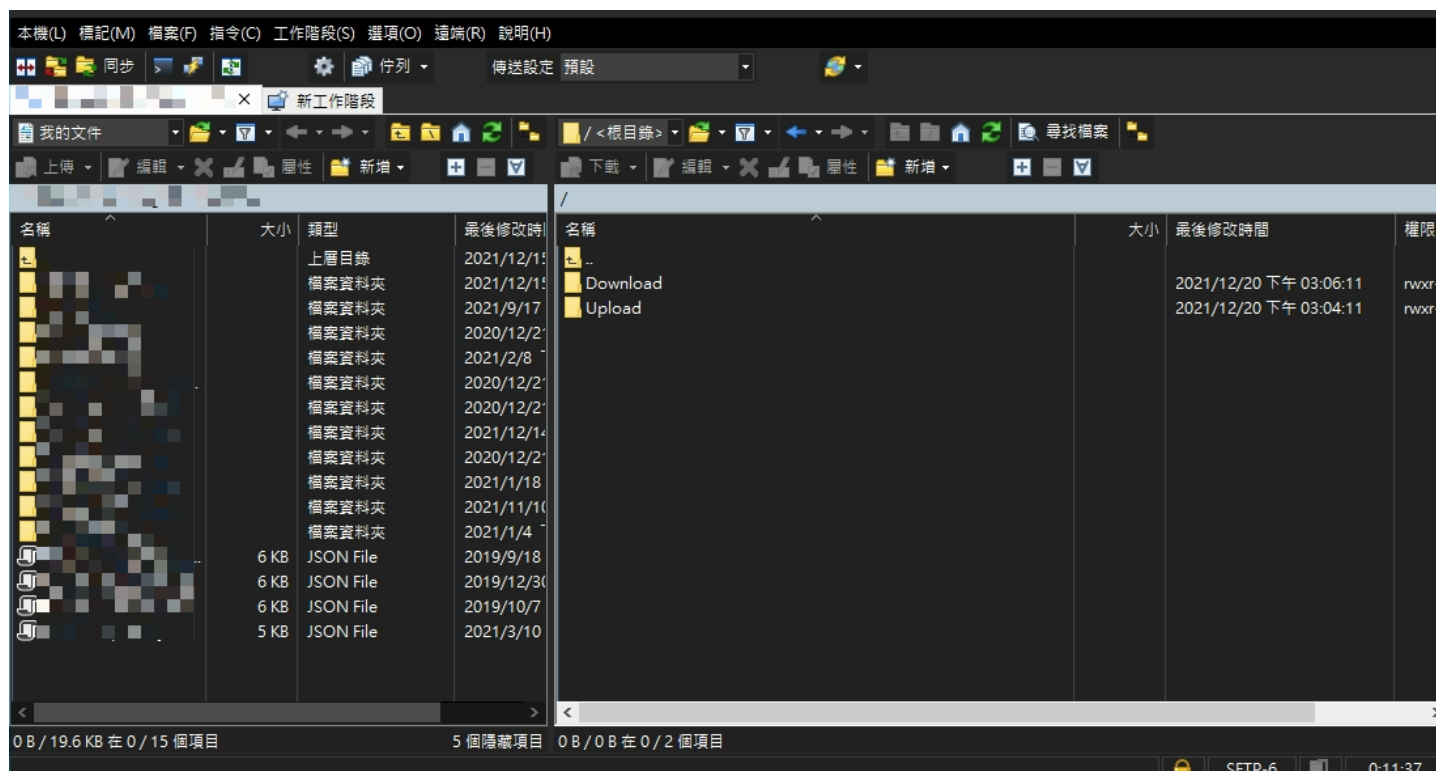
2. 透過 SFTP 傳輸

(1) 彙整欲代上傳之檔案 (檔案須為 XML 且符合財政部需求之格式)

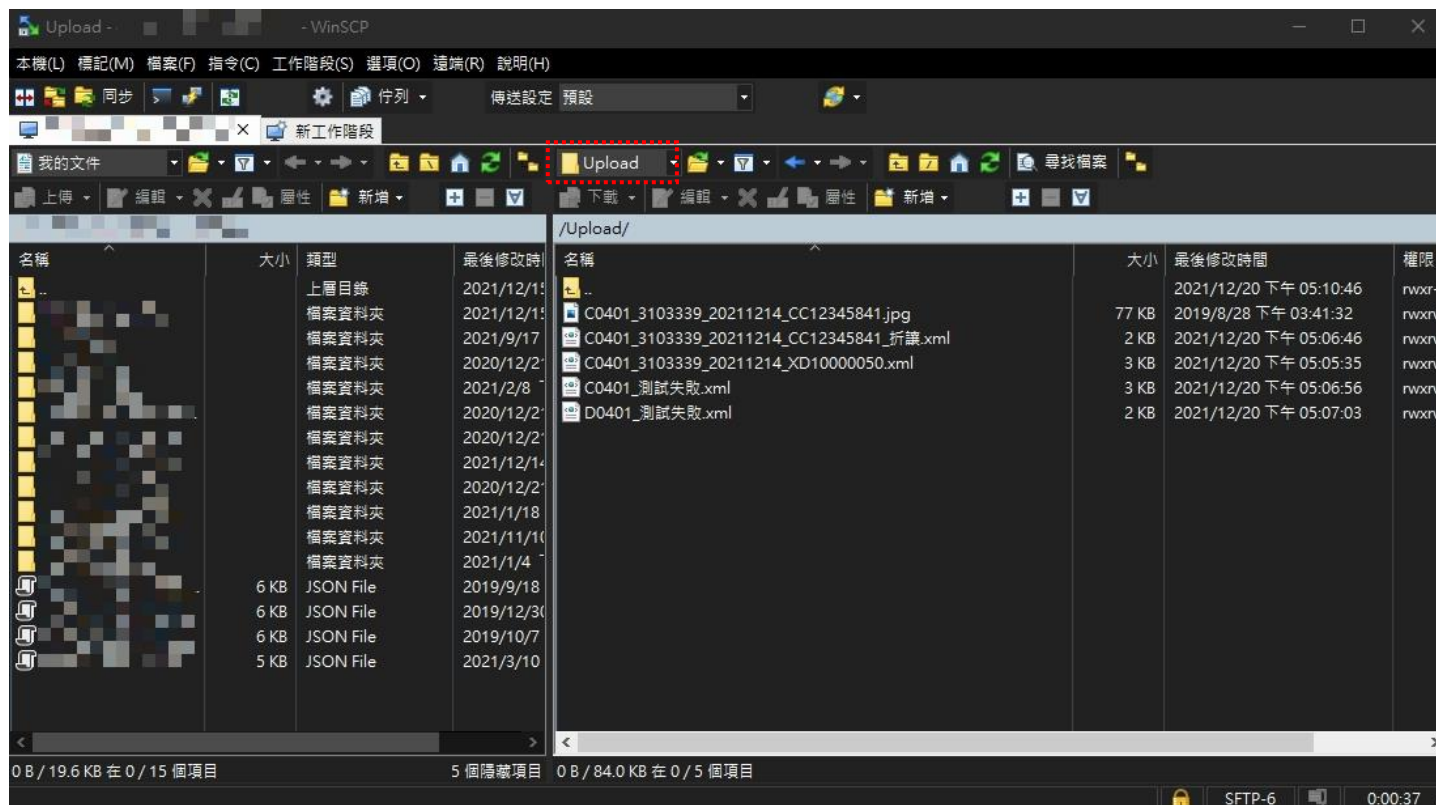
名稱	修改日期	類型	大小
C0401_3103339_20211214_CC12345841.jpg	2019/8/28 下午 03:41	JPG 檔案	77 KB
C0401_3103339_20211214_CC12345841_折讓.xml	2021/12/20 下午 05:06	XML Document	2 KB
C0401_3103339_20211214_XD10000050.xml	2021/12/20 下午 05:05	XML Document	3 KB
C0401_測試失敗.xml	2021/12/20 下午 05:06	XML Document	3 KB
D0401_測試失敗.xml	2021/12/20 下午 05:07	XML Document	2 KB

(2) 於安全檔案傳輸軟體輸入登入資料 (此登入資料須同與綠界科技申請相同)

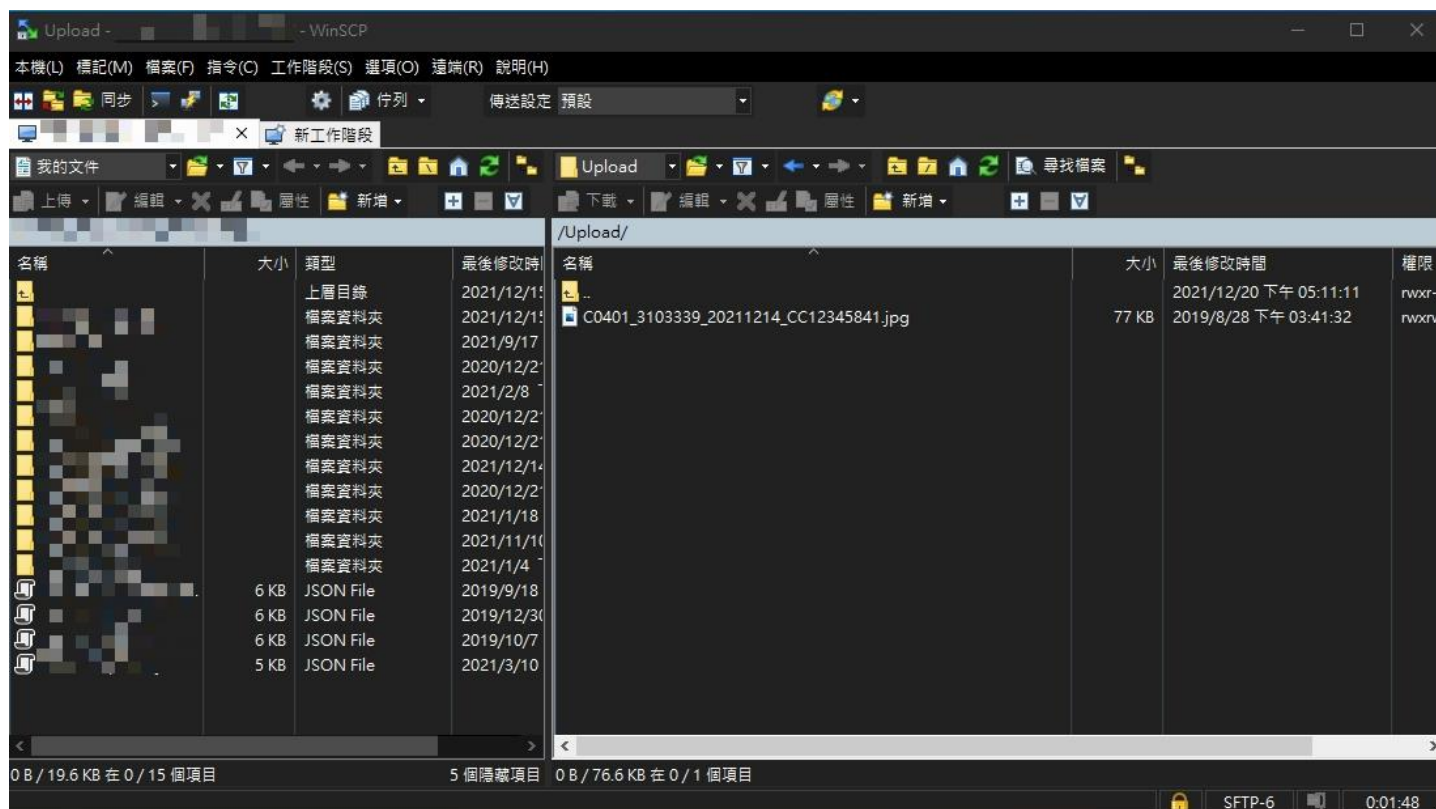
(3) 輸入綠界科技 IP 後確認 MID 名稱之資料匣



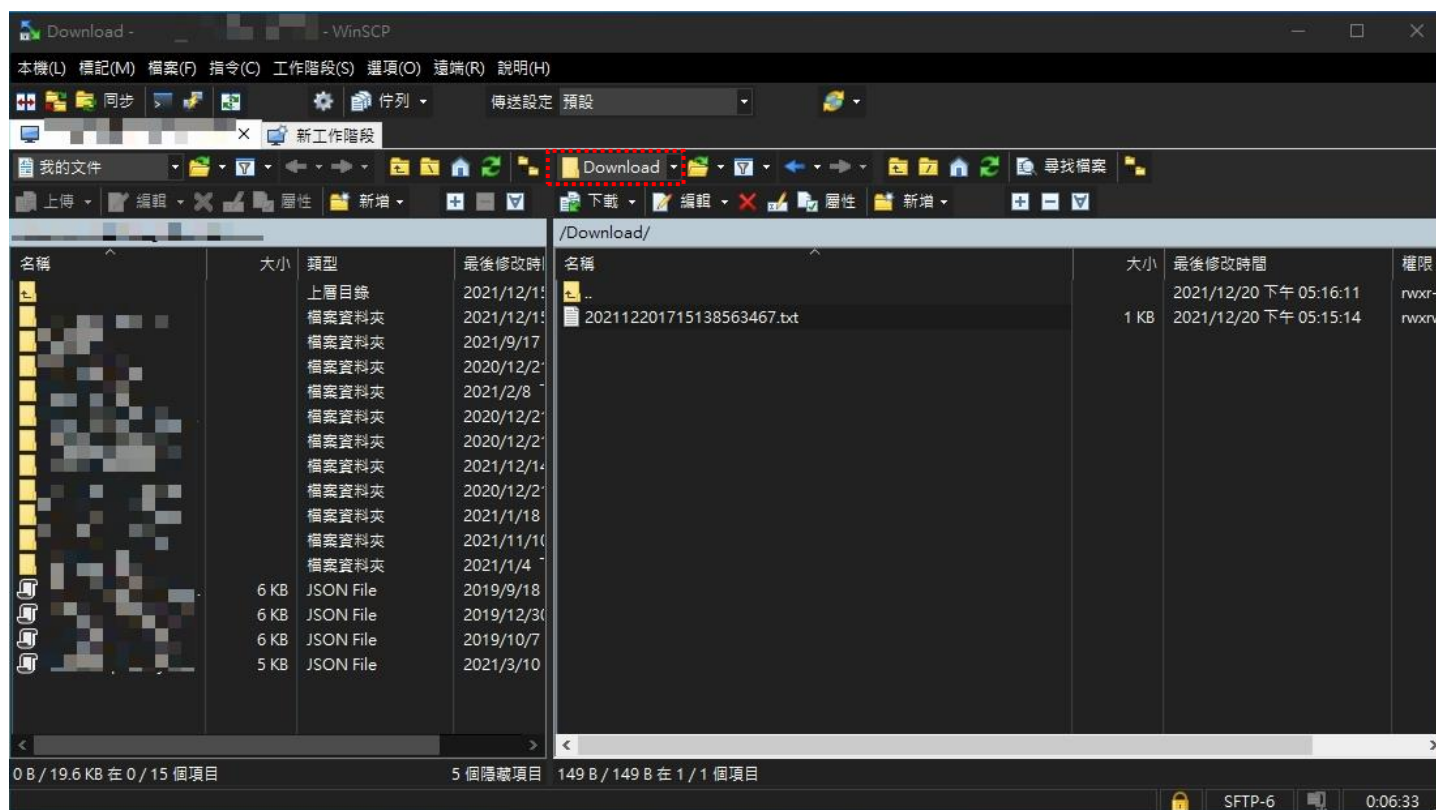
(4) 將 XML 檔案放置 MID 資料匣內的 Upload 資料匣



(5) 綠界科技約每十分鐘啟動排程取走 Upload 資料匣內之 XML 檔案



(6) 綠界科技回覆透過 SFTP 協定傳輸檔案之「處理結果檔.txt」，存於該 MID 資料匣內的 Download 資料匣



(7) 處理結果檔(僅保留 14 天)顯示 OK 即提供綠界成功；Fail 為提供綠界失敗

202112201715138563467.txt - 記事本

檔案(F) 編輯(E) 格式(O) 檢視(V) 說明

C0401_3103339_20211214_CC12345841_折讓.xml OK
 C0401_3103339_20211214_XD10000050.xml OK
 C0401_測試失敗.xml Fail
 D0401_測試失敗.xml Fail

三、上傳進度查詢

1. 您可於【綠界廠商後台>電子發票系統>ERP 系統接軌財政部電子發票服務>上傳進度查詢】查詢批次匯入或由 SFTP 排程取走的代上傳檔案資料上傳財政部狀態。

例如：檔案傳輸方式篩選「SFTP」即可查詢透過 SFTP 協定傳輸匯入之檔案。

綠界電子發票加值中心

ERP系統接軌財政部電子發票服務

上傳進度查詢

請注意發票開立時間上傳限制：B2C發票(開立時間24小時內) / B2B發票(開立時間6天內)

請輸入資訊進行查詢：

檔案匯入時間：2021-12-20 至 2021-12-21

檔案傳輸方式：SFTP

上傳財政部狀態：全部

每頁顯示筆數：10筆

查詢

匯入時間	檔案傳輸方式	排程上傳日期	匯入編號	總筆數	成功筆數	失敗筆數	上傳財政部狀態
2021/12/20 17:15:14	SFTP	2021/12/20	20211220171512090948	2	0	0	處理中
2021/12/20 15:05:14	SFTP	2021/12/20	20211220150512104845	2	0	0	處理中

2. 點選【匯入編號】可查詢同一時間上傳的檔案明細。

匯入時間	檔案傳輸方式	排程上傳日期	匯入編號	總筆數	成功筆數	失敗筆數	上傳財政部狀態
2021/12/20 17:15:14	SFTP	2021/12/20	20211220171512090948	2	0	0	處理中
2021/12/20 15:05:14	SFTP	2021/12/20	20211220150512104845	2	0	0	處理中

3. 上傳查詢明細會顯示各檔案類別上傳財政部的結果及失敗原因。

批次上傳查詢明細

可檢視發票批次上傳結果（如有上傳失敗筆數，請自行調整發票內容後重新上傳）。

全部(預設) ▾

匯入編號：20211220171512090948 上傳時間：2021/12/20 17:15:14

xml檔類別	檔案名稱	發票號碼	折讓單號碼	檔案匯入時間	上傳財政部結果	失敗原因
(C0401) 發票開立	C0401_3103339_20 211214_XD100000 50	XD10000050	-	2021-12-20 17:15:14	待上傳	-
(D0401) 折讓單開立	C0401_3103339_20 211214_CC123458 41_折讓	XD10000050	BB090908080 001	2021-12-20 17:15:14	待上傳	-

總筆數：2筆 上傳成功：0筆 上傳失敗：0筆 待上傳：2筆

回上傳進度查詢頁

四、上傳明細查詢

- 您可於【綠界廠商後台>電子發票系統>ERP 系統接軌財政部電子發票服務>上傳明細查詢】查詢代上傳檔案資料上傳財政部狀態及結果、失敗原因。
 - 上傳財政部狀態：為綠界將您匯入的檔案上傳至財政部的進行狀況，將會有「處理中」及「上傳完成」兩種狀態顯示。
 - 上傳財政部結果：為綠界將您匯入的檔案上傳至財政部後，等待財政部處理或提供上傳結果，將會有「待上傳」、「成功」及「失敗」三種狀態顯示。

綠界電子發票加值中心

ERP系統接軌財政部電子發票服務

上傳明細查詢

請輸入資訊進行查詢：

檔案匯入時間	2021-12-20 至 2021-12-21	檔案傳輸方式	全部
檔案名稱	請輸入檔案名稱	匯入編號	請輸入匯入編號
發票號碼	請輸入發票號碼	折讓單號碼	請輸入折讓單號碼
xml檔類別	全部	每頁顯示	10筆

查詢

匯入時間	排程上傳日期	檔案傳輸方式	xml檔類別	檔案名稱	匯入編號	發票號碼	折讓單號碼	上傳財政部狀態	上傳財政部結果	失敗原因
2021/12/20 17:15:14	2021/12/20	SFTP	(C0401) 發票開立	C0401_3103339_20211214_XD10000050	20211220171512090948	XD10000050	-	處理中	待上傳	-
2021/12/20 17:15:14	2021/12/20	SFTP	(D0401) 折讓單開立	C0401_3103339_20211214_CC12345841_折讓	20211220171512090948	XD10000050	BB090908080001	處理中	待上傳	-
2021/12/20 15:05:14	2021/12/20	SFTP	(C0401) 發票開立	test_C0401_Louis - 複製	20211220150512104845	AA00000001	-	處理中	待上傳	-
2021/12/20 15:05:14	2021/12/20	SFTP	(C0401) 發票開立	test_C0401_Louis	20211220150512104845	AA00000000	-	處理中	待上傳	-

2. 欲匯出代上傳檔案明細，點選【下載紀錄檔(xlsx)】即可。

匯入時間	排程上傳日期	檔案傳輸方式	xml檔類別	檔案名稱	匯入編號	發票號碼	折讓單號碼	上傳財政部狀態	上傳財政部結果	失敗原因
2021/12/20 17:15:14	2021/12/20	SFTP	(C0401) 發票開立	C0401_3103339_20211214_XD10000050	20211220171512090948	XD10000050	-	處理中	待上傳	-
2021/12/20 17:15:14	2021/12/20	SFTP	(D0401) 折讓單開立	C0401_3103339_20211214_CC12345841_折讓	20211220171512090948	XD10000050	BB090908080001	處理中	待上傳	-
2021/12/20 15:05:14	2021/12/20	SFTP	(C0401) 發票開立	test_C0401_Louis - 複製	20211220150512104845	AA00000001	-	處理中	待上傳	-
2021/12/20 15:05:14	2021/12/20	SFTP	(C0401) 發票開立	test_C0401_Louis	20211220150512104845	AA00000000	-	處理中	待上傳	-

總筆數：4筆 上傳成功：0筆 上傳失敗：0筆 待上傳：4筆

[下載紀錄檔\(xlsx\)](#)